

CEM 6

PATOLOGIA PREVALENTE EN UN CEM

CASUISTICA DE LOS ULTIMOS 5 AÑOS

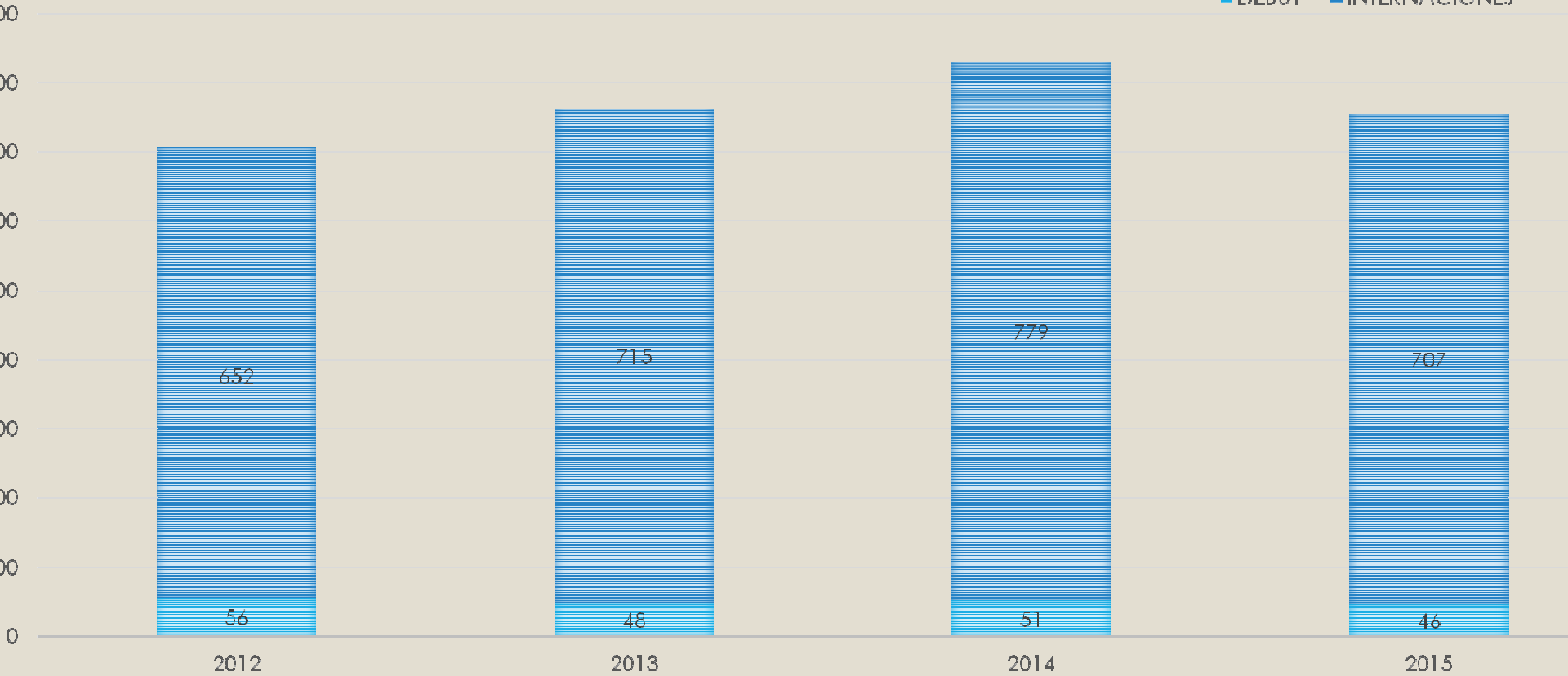
INVITADA ESPECIAL: Dra. FLORENCIA MORENO

DIRECTORA DEL R.O.H.A. (REGISTRO ONCOPEDIATRICO HOSPITALARIO ARGENTINO)

AGRADECIMIENTOS: Dra. ELENA,GRACIELA; Dr. AMARAL DIEGO.

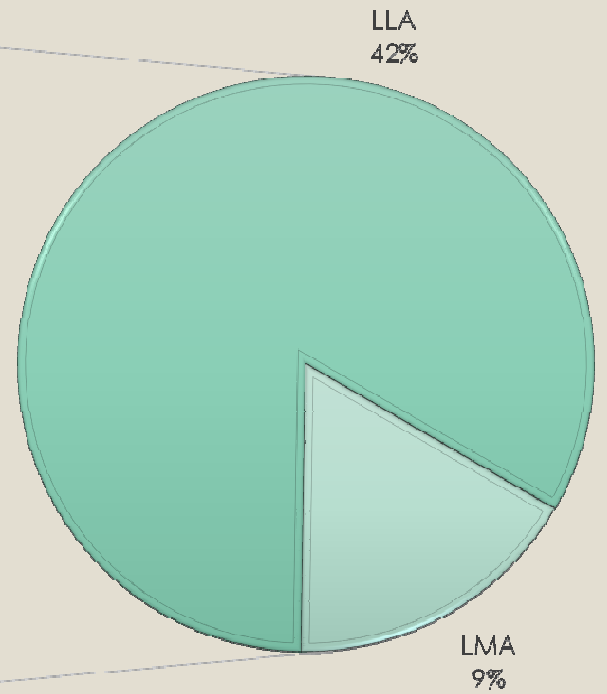
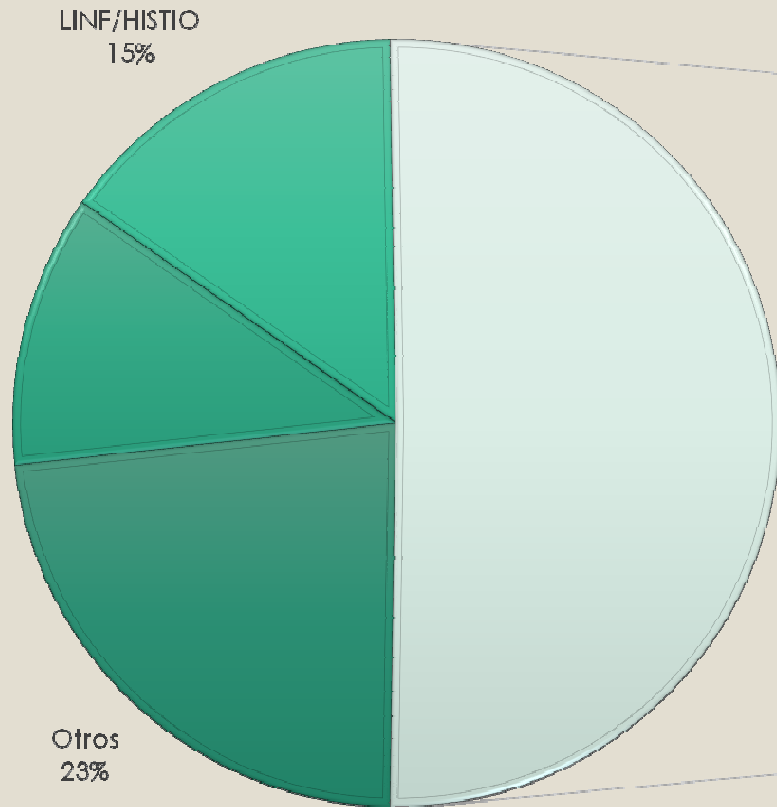
CEM 6 (2012-2015)

■ DEBUT ■ INTERNACIONES



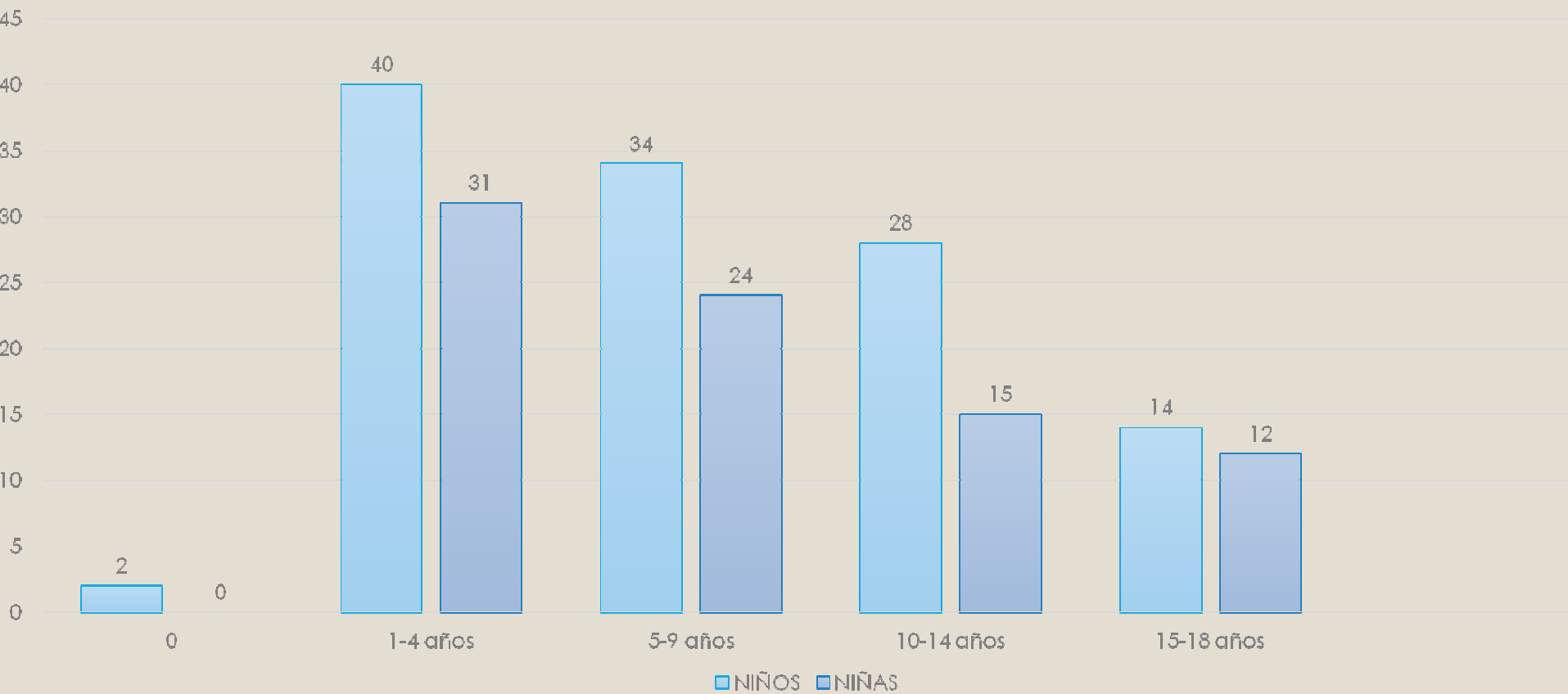
ICCC	2012	2013	2014	2015	TOTAL
Leucemias	25	29	28	19	101
Linfomas y tumores reticuloendoteliales	11	4	5	10	30
Tumores del Sistema Nervioso Central	5	4	5	9	23
Neuroblastoma y T. del Sistema Nervioso Periférico	2	2	3	-	7
Retinoblastoma	1	-	-	-	1
Tumores renales	1	4	1	2	8
Tumores Hepáticos	-	-	-	2	2
Tumores Oseos	1	2	3	-	6
Tumores de partes blandas	3	2	4	2	11
Tumores de células germinales	4	1	1	1	7
Carcinoma y otros tumores epiteliales	1	-	-	1	2
Tumores varios inespecíficos	2	-	1	-	3
Total	56	48	51	46	201

LEUCEMIAS
[PORCENTAJE]



■ Otros ■ T.SNC ■ LINF/HISTIO ■ LLA ■ LMA

Casos agrupados por edad y sexo (2012-2015)





Instituto Nacional del Cáncer

<http://www.msal.gov.ar/inc/>

Pediatría



Prezi



INC
INSTITUTO NACIONAL
DEL CÁNCER



Ministerio de Salud
Presidencia de la Nación

