

Ateneo



4/8/15

ezequiel



∞ FN: 23/11/96

∞ Ant personales:

∞ RNT, PN 4500 g, lactancia exclusiva 6 m

∞ 6 años: Accidente, hematoma intracraneal en seguimiento por neurología, psicopatología y traumatología

∞ Repitió 7° grado por fractura en pie izquierdo

∞ Ant familiares:

∞ Papá obeso

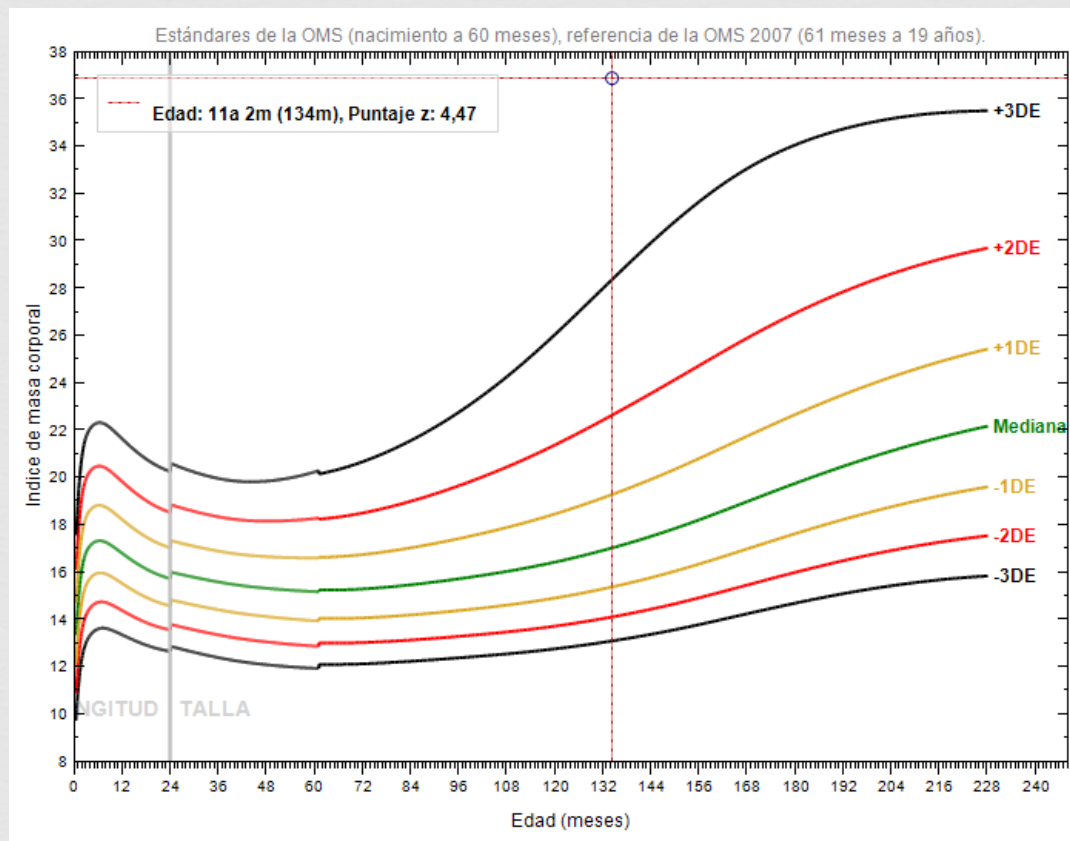
∞ Mamá HTA

Primera consulta



- ↻ 11 años 2 meses
- ↻ IMC 36,8 (z +4,47)
- ↻ Peso 69,400 kg
- ↻ TA 100/70
- ↻ Talla 145,5 cm (z: +0,20)
- ↻ PT 38
- ↻ Acantosis en cuello

IMC

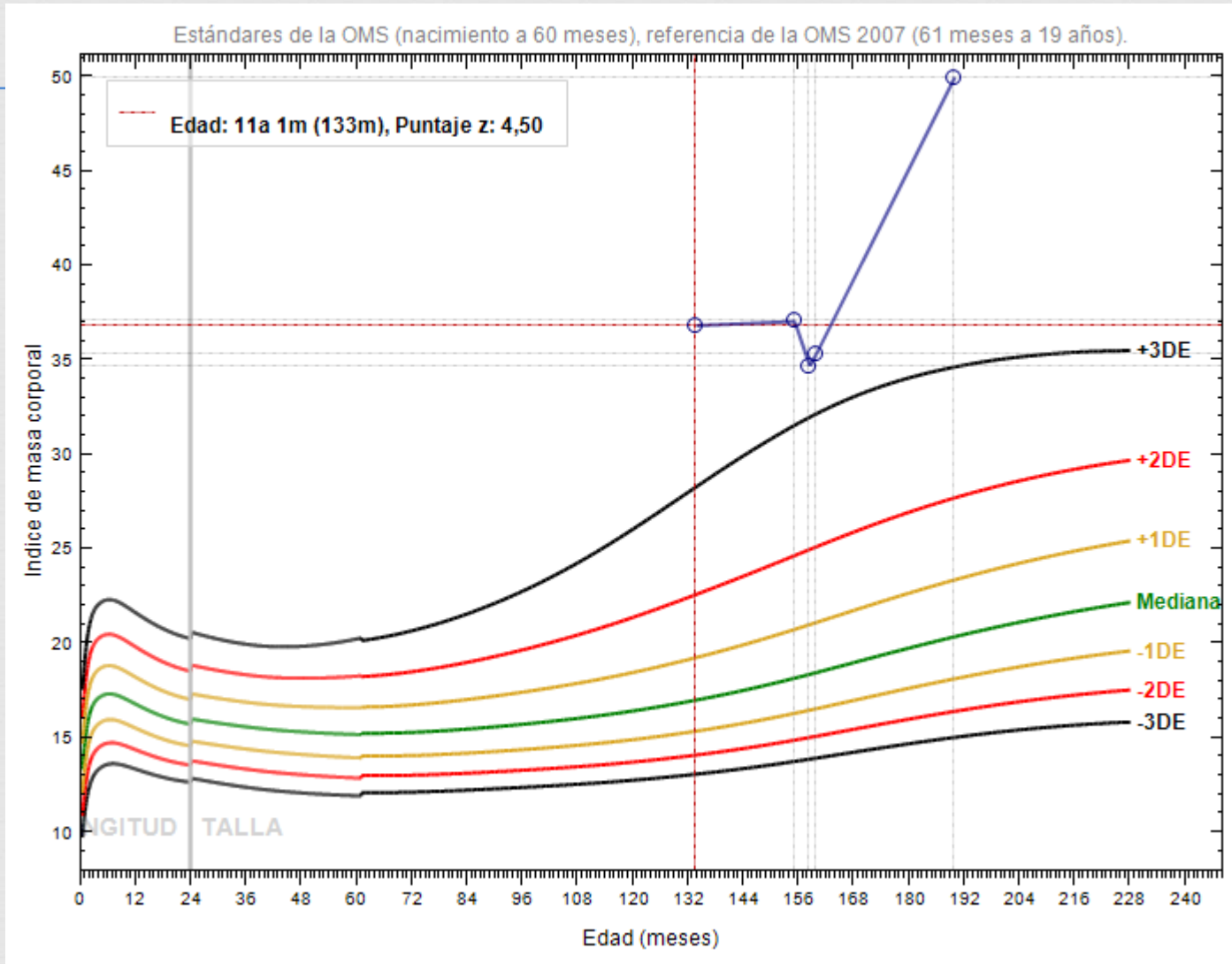


Siguientes consultas



edad	peso	talla	IMC	Z IMC
12 a 9 m	87 kg			
12 a 11 m	87,900 kg	154 cm	37,1	+ 3,79
13 a 2 m	85 kg	156,5 cm	34,7	+ 3,38
13 a 4 m	86,500 kg	156,5 cm	35,3	+ 3,44
15 a 10 m	135,600 kg	164,7 cm	50	+ 5,21

IMC



17 años 9 meses



- ❧ Consulta derivado del servicio de adolescencia para evaluar internación
- ❧ Se interna del 20/8/14 al 23/8/14

- ❧ Peso 180 kg
- ❧ Talla 166,7 cm
- ❧ IMC 64.8 (z + 7,68)

laboratorios

	13a 3 m	14 a 10 m	17 a 9 m	18 a
CT	141	171	155	149
HDL	70			63
LDL	56		89	73
TG	75		87	60
GOT	30	30	40	
GPT	25	8	38	
Glucemia 0'	84	86	95	92
Glucemia 30'	132	116		122
Glucemia 120'	106	81		109
Insulinemia 0'	30	23		49
Insulinemia 30'	84	162		>300
Insulinemia 120'	125	30		131

17 años 11 meses



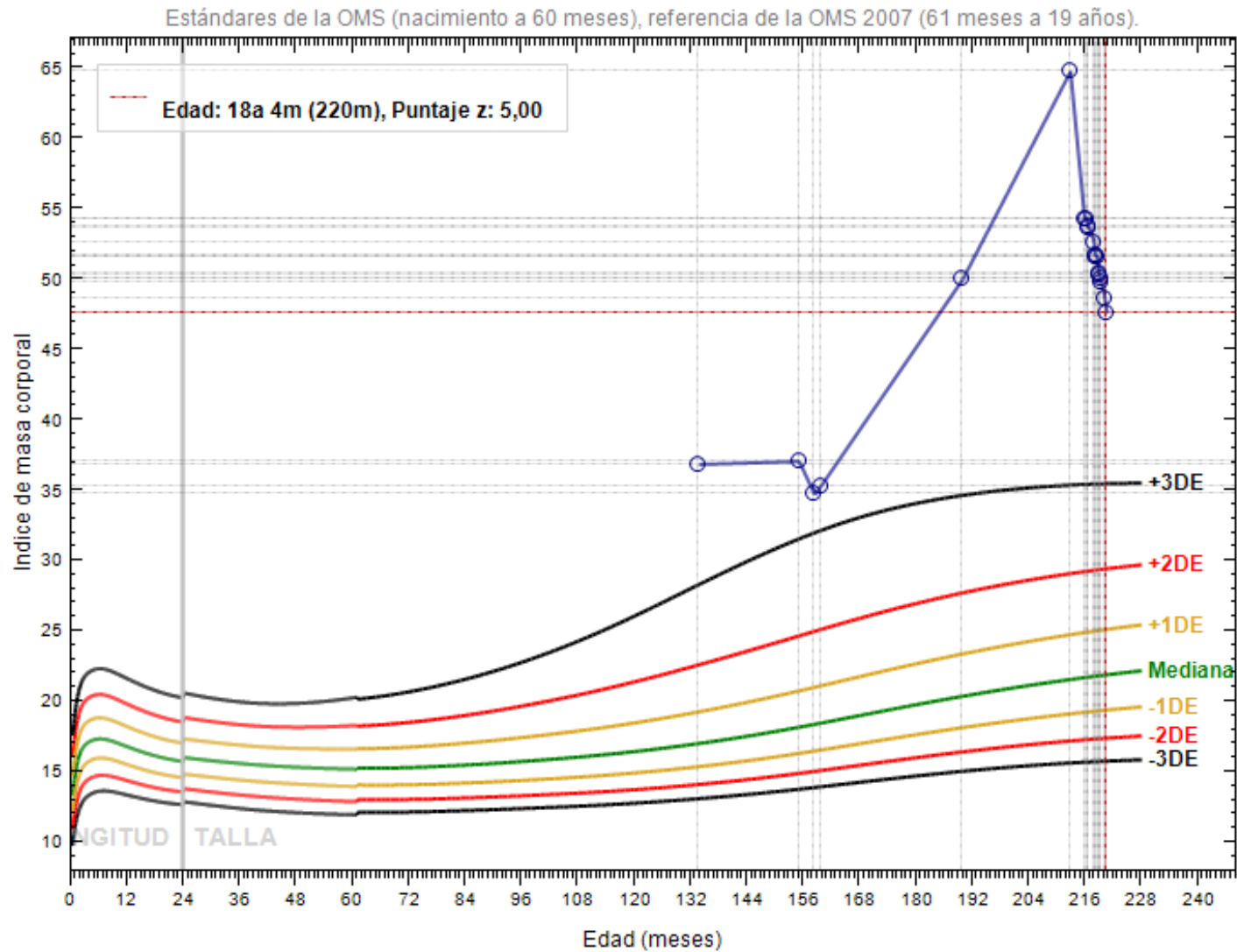
- œ Ecografía hepática: esteatosis grado III
- œ Control cardiológico normal
- œ Alimentación entrega dieta escrita

- œ Metformina 500 mg/día

Controles semanales

edad	Peso	talla	IMC	Z IMC
18 a	150,900	166.7	54,3	6,05
18 a	150,800		54,26	
18 a	151		54,3	6,07
18 a	149,300		53,7	5,97
18 a 1m	146,3		52,6	5,81
18 a 1m	143,500		51,6	5,64
18 a 1 m	143,700		51,7	5,66
18 a 2 m	143,300		51,6	5,66
18 a 2 m	140		50,4	5,45
18 a 3 m	139,600		50,2	5,43
18 a 3 m	139,200		50,1	5,4
18 a 3 m	138,200		49,7	5,35
18 a 4 m	135		48,6	5,16
18 a 4 m	132,200		47,6	5,00

IMC



CIRUGÍA BARIÁTRICA



∞ IMC ≥35

- ∞ Diabetes tipo 2
- ∞ Apnea obstructiva moderada o severa (AHI > 15 eventos/h)
- ∞ Pseudotumor cerebral
- ∞ Esteatohepatitis severa

∞ IMC ≥40

- ∞ Apnea obstructiva leve (5 ó más eventos/h)
- ∞ Hipertensión
- ∞ Intolerancia a la glucosa
- ∞ Dislipidemia severa
- ∞ Dificultad para realizar las actividades de la vida diaria

Debe contemplarse:



- ∞ la **madurez física** (95% de la talla adulta basada en la edad ósea y tanner completo)
- ∞ la **madurez psicológica** y circunstancias asociadas:
 - ∞ Motivación, adherencia y comprensión del procedimiento quirúrgico, beneficios y riesgos, las necesidades y expectativas postoperatorias, posibles complicaciones y la responsabilidad del autocuidado
 - ∞ La capacidad de entender las consecuencias de la cirugía bariátrica, dar consentimiento informado
 - ∞ Factores psicológicos que contraindican el tratamiento
 - ∞ Apoyo familiar

contraindicaciones



☞ Factores psicológicos:

- ☞ Trastornos de la conducta alimentaria
- ☞ Trastornos del estado de ánimo
- ☞ Psicosis
- ☞ Trastorno de la personalidad fronteriza
- ☞ Abuso sexual o físico
- ☞ Tabaquismo
- ☞ Consumo de drogas
- ☞ Estrés postraumático

Cirugía bariátrica



Para establecer la indicación quirúrgica se requiere **equilibrio psicológico** y capacidad de la **unidad familiar** para **comprender el procedimiento quirúrgico y sus consecuencias**, así como para asumir el **seguimiento clínico permanente** tras la intervención quirúrgica