

Elementos adquiridos por ApElizalde Año 2018


Equipo Laparoscopia Última Generación División Cirugía

Gracias a la Acción Solidaria de Rotary Club Cid Campeador el Hospital Pedro de Elizalde recibió un Laparoscopio de última generación que permitirá resolver múltiples patologías en niños y en recién nacidos.

Los niños operados por medio de laparoscopio no solo poseen cicatrices más pequeñas, sino también menor dolor postoperatorio, menos días de internación además de una recuperación física y reinserción escolar y social más temprana. Nuestra institución cuenta con profesionales altamente capacitados para la aplicación de esta técnica.

Muchísimas Gracias Rotary Club Cid Campeador por esta importante Acción Gracias por Sumarse #YoColaboroConCasaCuna





Reparación Impedanciometro AZ7

Sección Audiología

Es un equipo que nos permite determinar en un paciente con sospecha de hipoacusia neuro sensorial, el grado de la misma a través de la aparición del reflejo estapedial. En patología de oído medio el compromiso del mismo y su eventual procedimiento quirúrgico

En neonatos es el

dispensable como estudio complementario para la detección temprana de hipoacusias




Cables y Sensores de Flujo Unidad Terapia Intensiva

El SLE 5000 es un respirador de alta frecuencia que se utiliza para ventilar pacientes críticos pediátricos con síndrome de distress respiratorio agudo con hipoxemia refractaria a la ventilación mecánica convencional. La UTIP del HGNPE recibe anualmente aproximadamente 250 pacientes de los cuales el 70% requieren ventilación mecánica y de estos un 10% requieren ventilación de alta frecuencia.

El sensor de flujo permite el monitoreo de la ventilación mecánica, mejorando

la seguridad y la calidad de atención de los pacientes críticos.





Proyecto "Renovación de las camas de las madres"

En noviembre de 2017 se inician los trabajos de retapizado de 180 camas para mamás acompañantes de todos los sectores de internación del Hospital Pedro de Elizalde

Esta mejora es posible Gracias al trabajo Incansable de nuestra Madrina, Marina Dodero y su Equipo de Trabajo

Compartimos nuestra alegría con todos ustedes!!!! La primera ya esta lista!!!!




Craneotomo Sección Neurocirugía

Elemento indispensable para remover tejidos cartilaginoso y óseo en pacientes que requieren neurocirugías



Este equipo permite reducir el tiempo quirúrgico, prevenir complicaciones quirúrgicas de nuestros pequeños pacientes como sangrado e infecciones y trabajar en base de cráneo en pacientes que así lo requieran



Aire Acondicionado

División Alimentación, Vivero Huerta, Kinesiología de UTI

Indispensables para brindar una mejor calidad de atención y óptimo confort a los pequeños pacientes que se asisten día a día en nuestro Hospital.




Nebulizadores SilFab

División Neumotisiología

Gracias Grupo Voluntarias Alegría por su colaboración con los niños de #CasaCuna. Los nebulizadores SILFAB recibidos serán entregados al Servicio de Neumotisiología. Gracias a su colaboración podemos facilitar continuidad del tratamiento en el hogar. Gracias una vez más por Sumarse #YoColaboroConCasaCuna



la




Digitalizador de Imágenes División Radiodiagnóstico

Entrega oficial del Equipo de Digitalización de Imágenes con capacidad para realizar 500 placas diarias los cual beneficiará a más de 100 mil pacientes pediátricos que anualmente son atendidos en Casa Cuna.

Gracias Infinitas a todos quienes participaron en esta Acción Solidaria a través de Pallets de Vida 2017 el esfuerzo, compromiso y el trabajo en equipo hicieron posible cumplir este sueño que parecía inalcanzable...






Sillón de Extracciones Laboratorio Central



Fuente de Luz Gastroenterología

De vital importancia ya que nos permite tener un equipo de endoscopia de back up y fundamentalmente utilizar el endoscopio transnasal en niños de menos de 7 kg de peso





Panel de Encefalitis Inmunomediada

CEM5

Estudio realizado en Fleni para el paciente Cajal Yamir Ortellado el paciente presenta ataxia en estudio y es imprescindible para descartar encefalitis inmunomediada

Cartelera Acrílico

Servicio Adolescencia

Útil para la visualización, distribución y retiro por los jóvenes y familiares de material informativo y preventivo provisto por los Programas de Adolescencia, Salud Sexual, Reproductiva y SIDA.



Barbijos 3M Rígidos

CEM 6


Su uso da una medida de mayor eficacia para prevenir el contagio de enfermedades en pacientes inmunosuprimidos

Espejos Odontológicos

Sección Odontopediatría

La Sección Odontología da respuesta a más de 65 niños por día, estos elementos permiten el mantenimiento del estado de salud bucal o bien la detección temprana de la enfermedad y la limitación de su avance.





Tensiómetros Pediátricos

CEM 6

20 Tensiómetros pediátricos, de primera necesidad en el CEM 6 para el control y seguimiento de los niños oncológicos internados en el sector.



Panel de Encefalitis Inmunomediada

CEM5 – CEM 2


Estudio realizado en Fleni y TCBA para pacientes internados, imprescindible para descartar encefalitis inmunomediada



5 sillones para tratamiento con quimioterapia

Oncohematología

El Servicio de Oncohematología realiza 3500 sesiones de quimioterapia al año este equipamiento favorecerá el tratamiento brindando una estadía más confortable.



2 sillones para tratamiento con quimioterapia Oncohematología

El Servicio de Oncohematología realiza 3500 sesiones de quimioterapia al año este equipamiento favorecerá el tratamiento brindando una estadía más confortable.



2 LCD SMART CEM 2


Estos equipos favorecerán el tratamiento de los niños internados en CEM 2 brindando una distracción a su estadía hospitalaria y logrando mayor confort del niño durante su internación.



2 PC + monitor LED Cardiología

Serán conectadas a equipos de Electrocardiograma Digital brindando mayor precisión en la medición eléctrica cardiológica de los pequeños pacientes que se asisten en nuestra institución.





Elementos requeridos para la instalación de aire acondicionado

Serán conectados en distintos sectores del hospital beneficiando el funcionamiento de equipos médicos y otorgando confort a los integrantes del equipo de salud, pacientes y sus familias

2 Mesas para PC

Laboratorio de Inmunología

Indispensables para realizar las tareas en el sector COAS con la colaboración de uds dono al servicio



Equipo de FOTOTERAPIA WALDMAN UV 100L , UVB NB

Servicio Dermatología

Para radiación ULTRAVIOLETA , de cuerpo entero en espacio reducido

Emite radiaciones ultravioleta de rango 311 nm con fines terapéuticos

Es el tipo fototerapia indicada en pediatría

Se utiliza en múltiples sesiones por tratamiento

Esta indicado principalmente en: PSORIASIS, VITILIGO, DERMATITIS ATOPICA, en trasplantados para enfermedad injerto huésped, linfomas, entre otras indicaciones.